

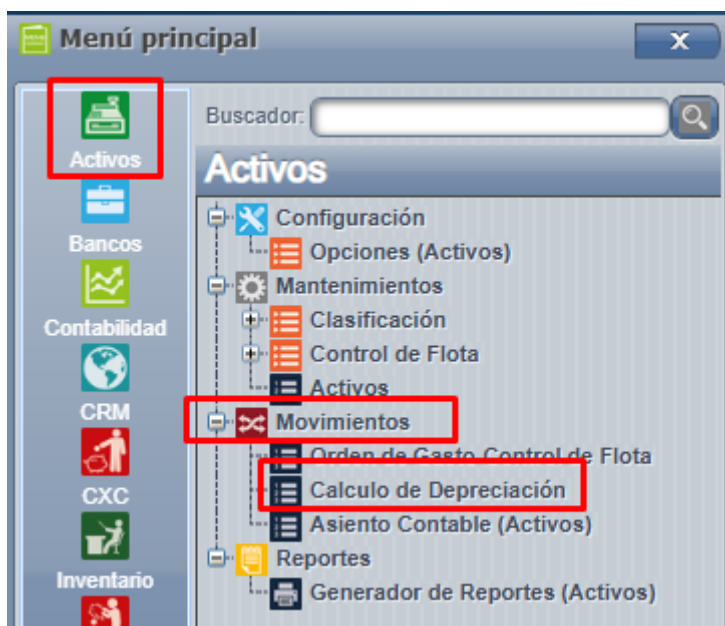
Calculo de Depreciación

Este proceso conlleva ciertos bloqueos que hay que tomar en cuenta antes de ejecutar:

- Una vez calculada la depreciación, los costos de activos, meses de compra y mejoras incluidas, no pueden ser alteradas para poder generar el asiento contable de las depreciaciones es necesario haber pasado primero por este calculo.
- **Cómo funciona la depreciación**

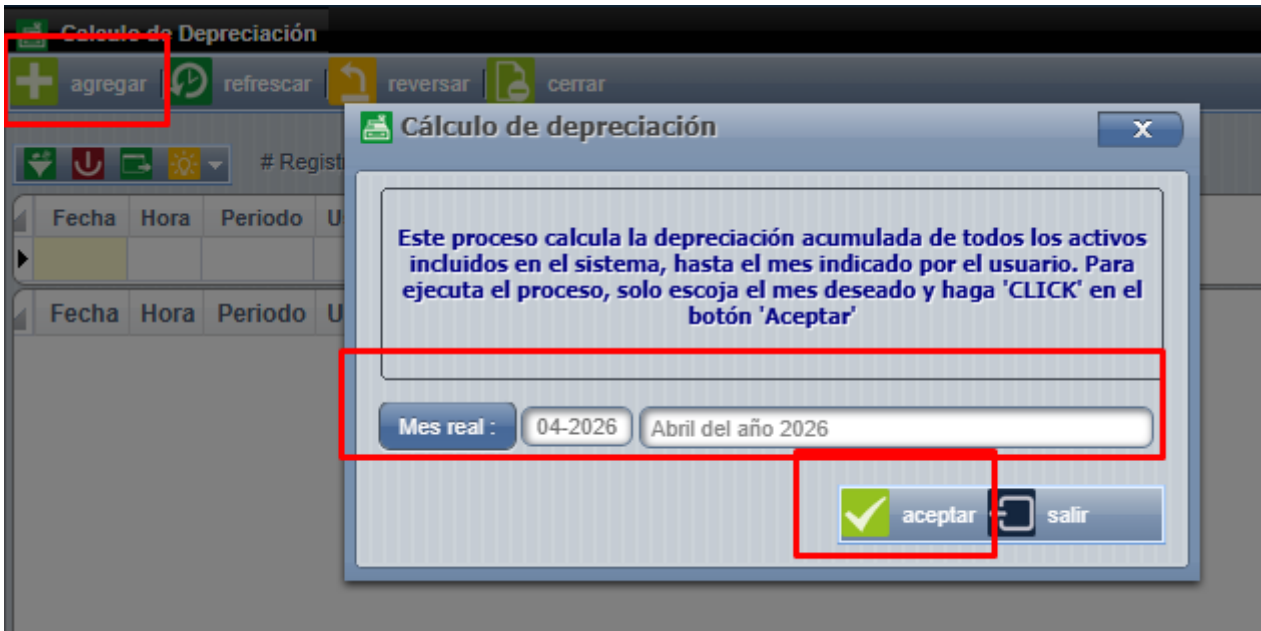
El proceso de depreciación toma la fecha de compra de los Activos, calcula los meses que han pasado desde su compra hasta el mes que se digite en pantalla y acumula la depreciación.

Menú => Activos => Movimientos => Calculo de depreciación:



- **Como crear un calculo:**

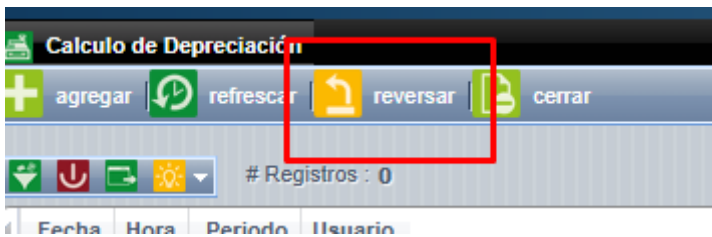
Calculo de depreciación => Agregar => Coloca el mes



Presionamos "Aceptar" y aparece => Fecha que se realizo => la hora que se realizó => el periodo que quedó => el usuario quien lo realizó

Nota: Esto no toma una fecha especifica del mes, si no tomando el mes completo

Proceso final si se requiere reversar, solo la última depreciación se podrá realizar, por motivos de integridad, para poder reversa se necesita que **NO** esté Contabilizada.



Revision #4

Created 2025-08-19 23:11:14 UTC by clicks

Updated 2026-04-01 15:59:57 UTC by Melanny