

Sistema

- [Contabilidad Sistema Configuración](#)

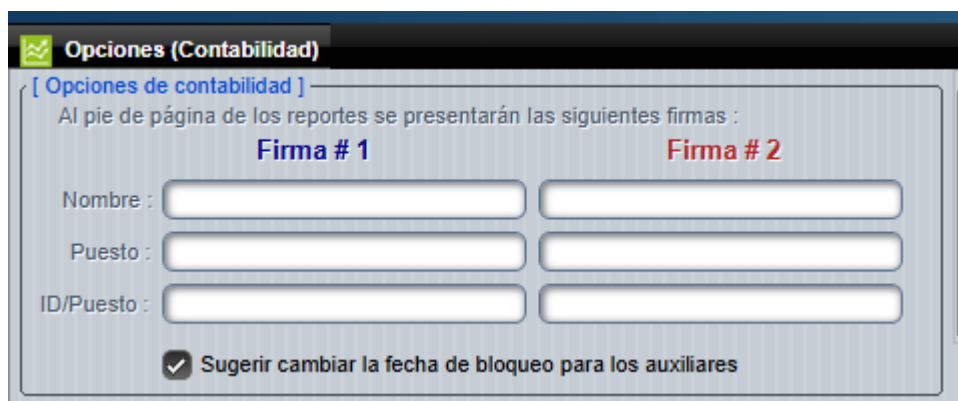
Contabilidad Sistema Configuración

Para ingresar a estas opciones, nos dirigimos al Menú => Contabilidad => Configuración => Opciones (Contabilidad):



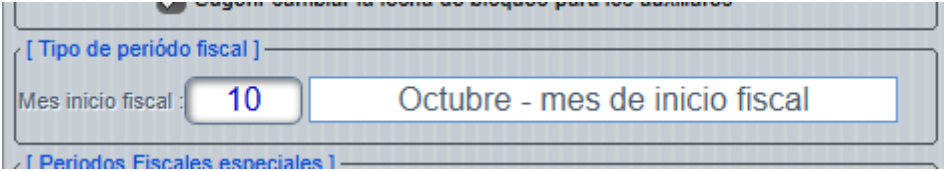
- **Opciones de Contabilidad**

Esta pantalla permite al usuario definir los campos opcionales para los responsables de presentar balances y estados de resultados:

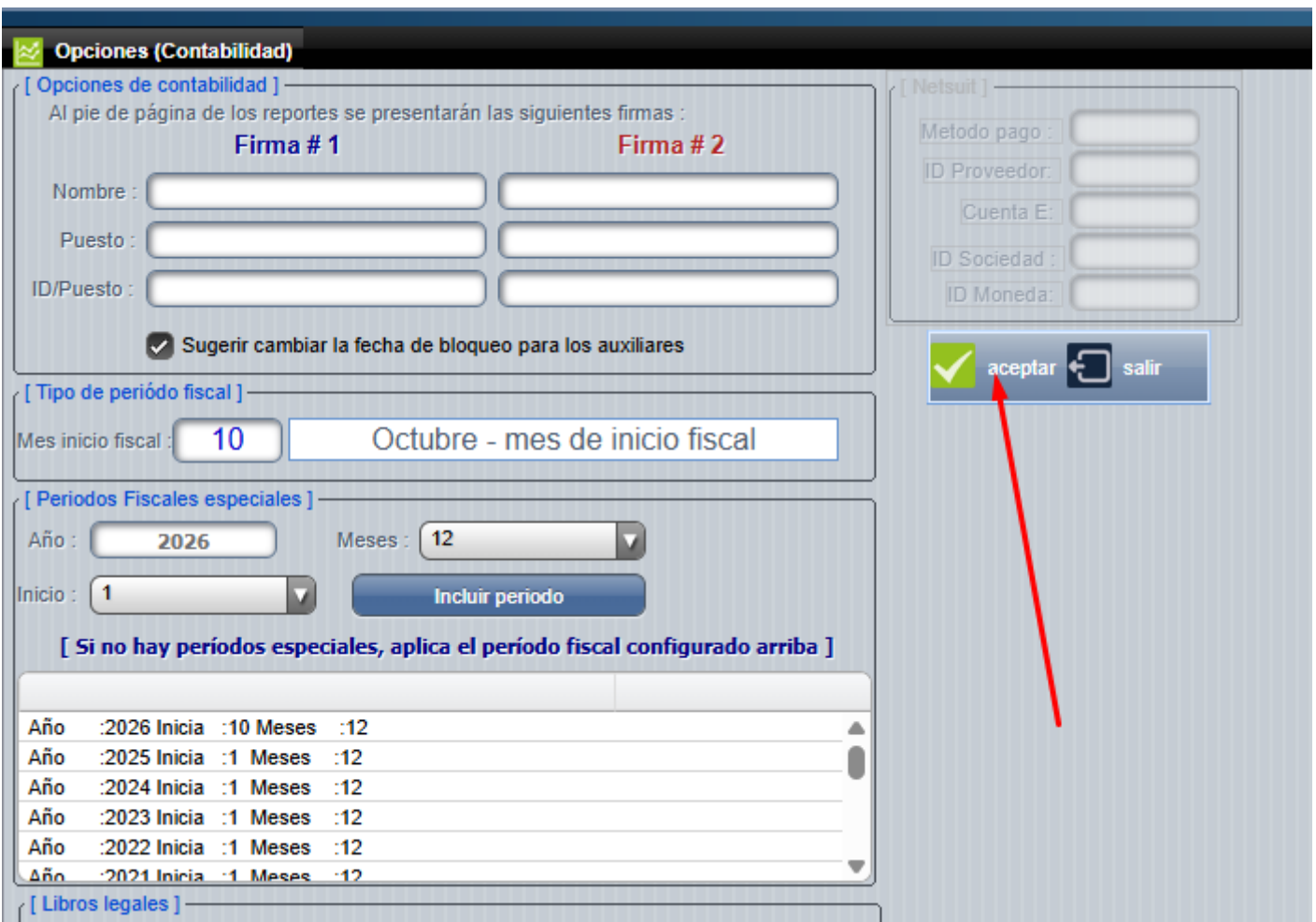


- **Tipo de período fiscal**

También se puede configurar el mes del inicio fiscal, esta casilla es de mayor importancia para el sistema debido a que este mes es utilizado en digitar asientos y al generar asientos automáticos desde auxiliares. Por ejemplo: el período fiscal inicia en Octubre, entonces se digita el mes de arranque, ahora cuando veamos el mes 01 en cualquiera de las pantallas este dato va a corresponder a Octubre y no a Enero como se pudiera suponer de forma errónea.



Para guardar la información simplemente le damos "aceptar":

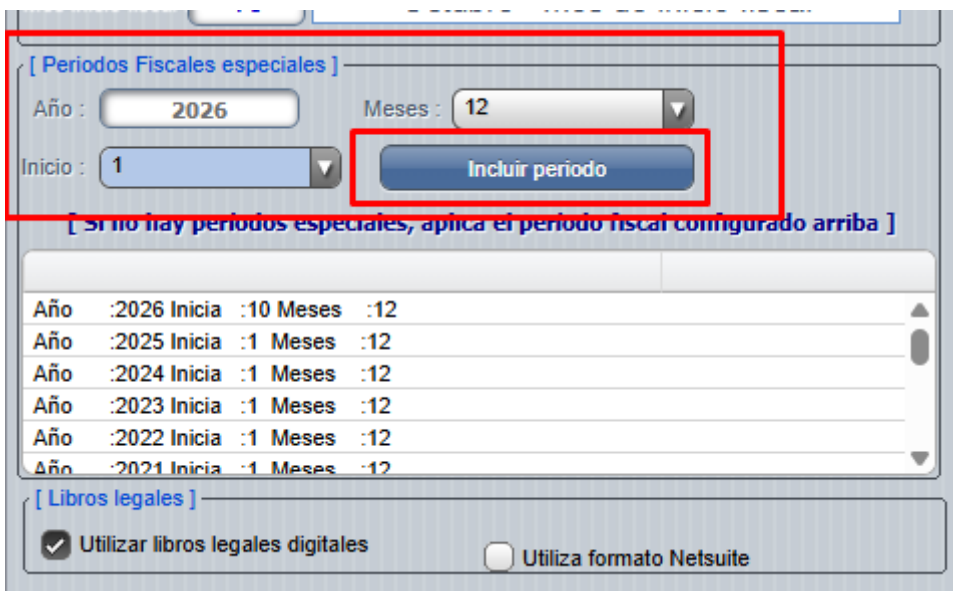


Año	Inicia	Meses	
:2026	:10	:12	
:2025	:1	:12	
:2024	:1	:12	
:2023	:1	:12	
:2022	:1	:12	
:2021	:1	:12	

En los módulos WEB es posible definir períodos fiscales extendidos y variables por año. Los cambios se detallan a continuación:

Ahora puede definir múltiples períodos fiscales con rangos distintos.

1. Puede elegir períodos extraordinarios de 15 meses que inician en el mes 1.
2. Puede elegir períodos del mes 10 con una extensión de 12 meses.
3. De esta forma el sistema va a poder determinar cual mes es el correcto en períodos anteriores.
4. Existen múltiples validaciones para evitar que el usuario defina datos incorrectos no obstante al final es responsabilidad del contador definirlos.
5. No puede elegir mas de 1 período de 15 meses.
6. No puede elegir períodos consecutivos que inicien en meses distintos si estos tienen 12 meses.
7. Por defecto al actualizar el sistema se configurarán 3 períodos.



[Períodos Fiscales especiales]

Año : 2026 Meses : 12

Inicio : 1 **Incluir periodo**

[Si no hay períodos especiales, aplica el período fiscal configurado arriba]

Año	:2026	Inicia	:10	Meses	:12
Año	:2025	Inicia	:1	Meses	:12
Año	:2024	Inicia	:1	Meses	:12
Año	:2023	Inicia	:1	Meses	:12
Año	:2022	Inicia	:1	Meses	:12
Año	:2021	Inicia	:1	Meses	:12

[Libros legales]

Utilizar libros legales digitales Utiliza formato Netsuite