

EOS Contabilidad

Mantenimiento Catálogo Contable

Menú => Contabilidad => Mantenimientos => Catálogo Contable



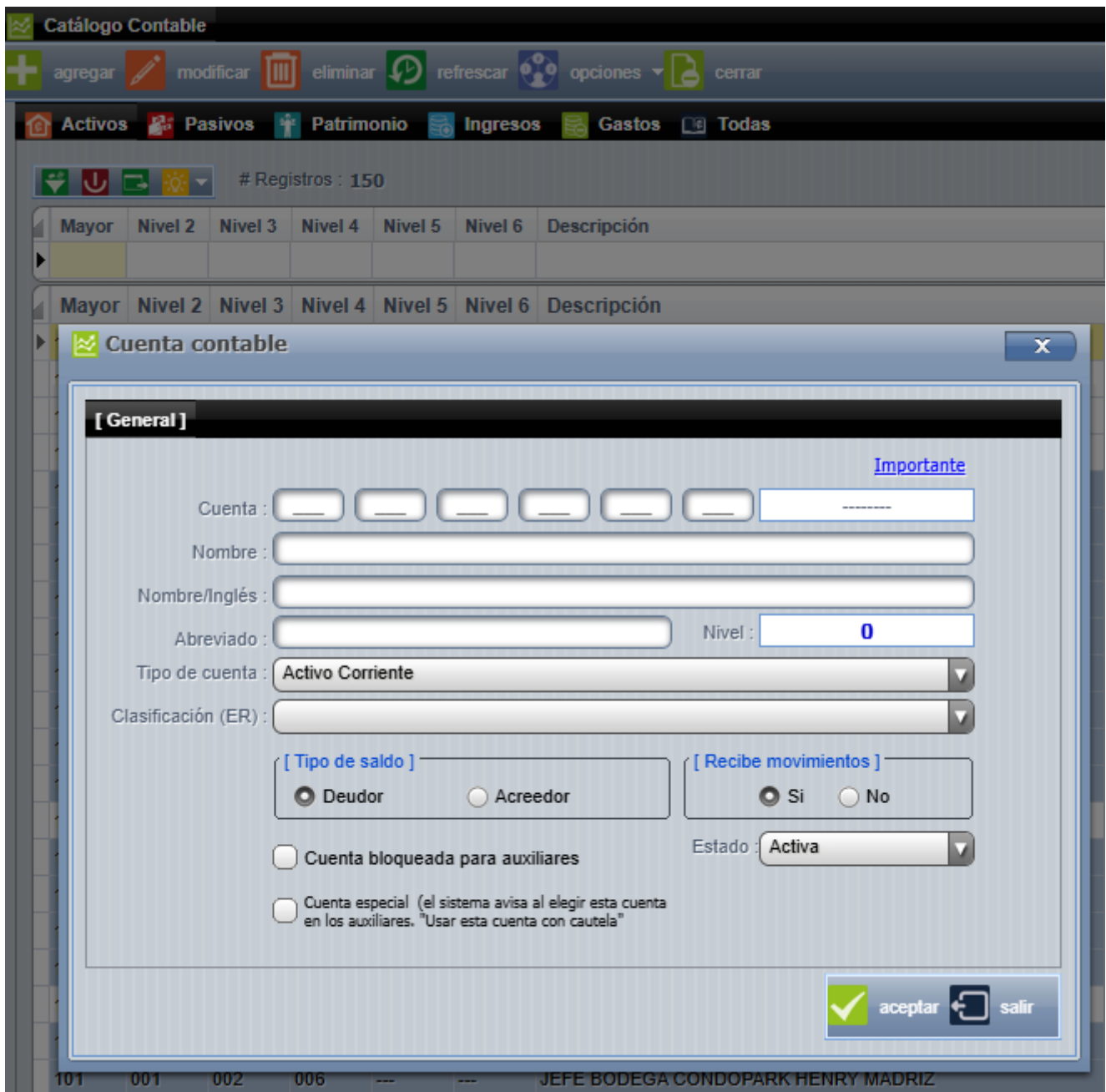
Es importante que el catálogo contable está compuesto de seis niveles de tres dígitos cada uno, de manera muy sencillas se pueden visualizar los niveles de una cuenta y al mismo tiempo determinar cuales reciben movimientos y cuáles no.

Las azules son cuentas que reciben movimientos y las blancas son cuentas mayores.

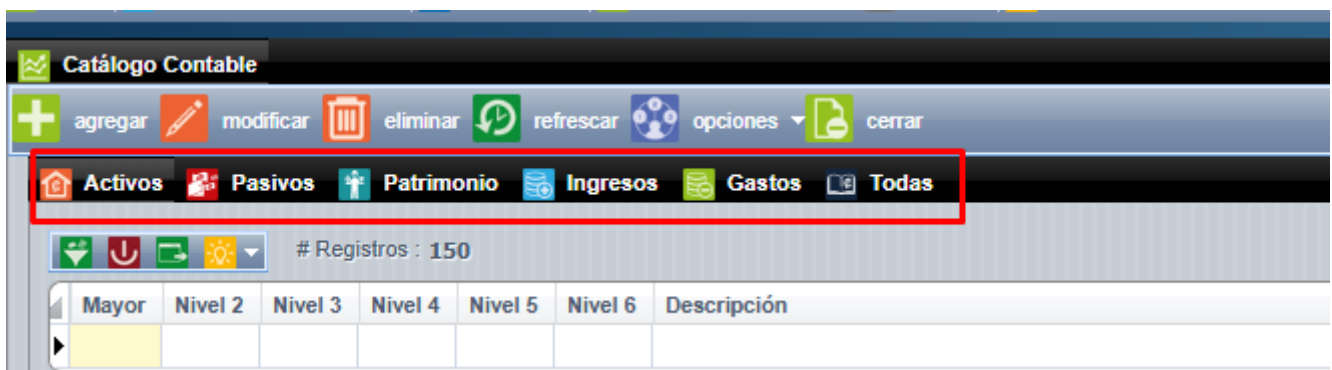
Mayor	Nivel 2	Nivel 3	Nivel 4	Nivel 5	Nivel 6	Descripción
100	---	---	---	---	---	(NO USAR) CUENTA SOLO PARA INCLUIR MOVIMIENTOS
101	---	---	---	---	---	EFFECTIVO Y EQUIVALENTES
101	001	---	---	---	---	FONDO DE CAJA
101	001	001	---	---	---	FONDOS DE CAJA GENERAL
101	001	001	001	---	---	FONDO DE CAJA _____

Incluir una cuenta contable y la vamos a incluir debajo de las cuentas de efectivo y caja chica:

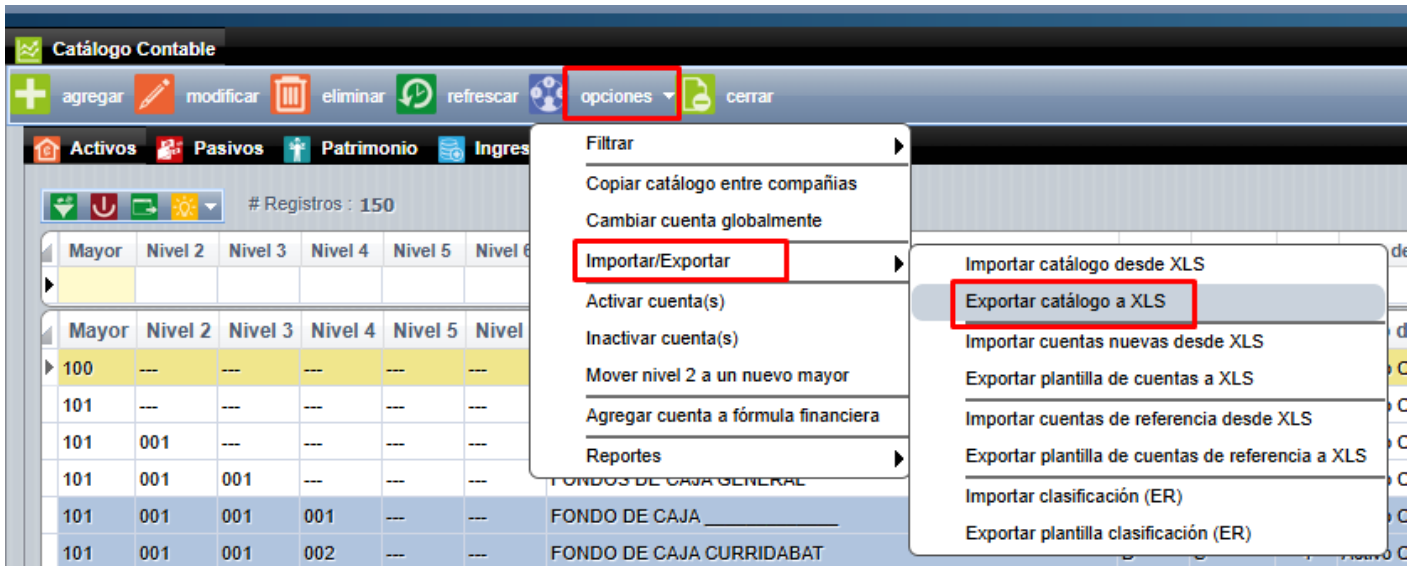
1. Agregar.
2. Agregar la nueva cuenta.
3. El nombre de cómo la vamos a llamar.
4. Nombre / Inglés (Se llena automático).
5. Abreviado (Se llena automático).
6. Tipo de cuenta (Se llena automático).
7. Si revise movimientos o no, si marcamos la opción "si" inmediatamente la bloquea para tener niveles inferiores.
8. Aceptar.



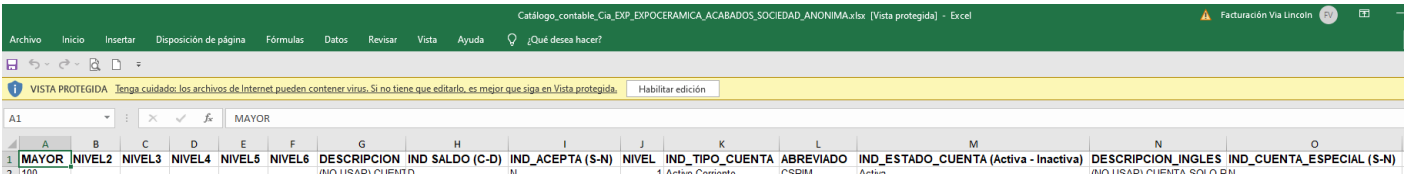
La pantalla principal del catálogo contable separan las cuentas según su tipo, como se en la parte superior.



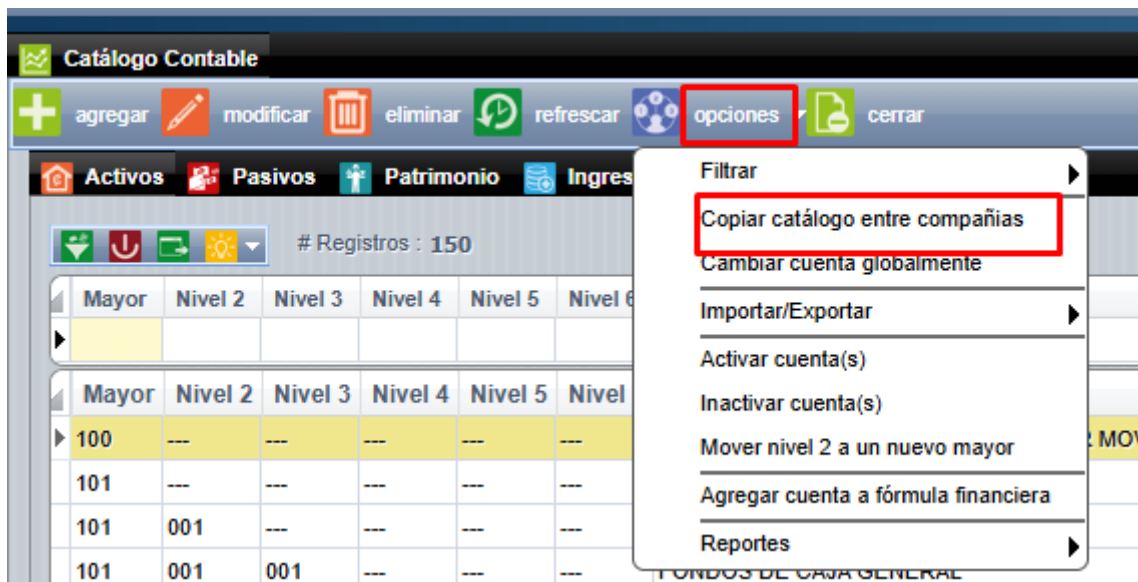
Si se desea se puede exportar esta lista a un formato XLS Opciones => importar/exportar => exportar catálogo XLS.

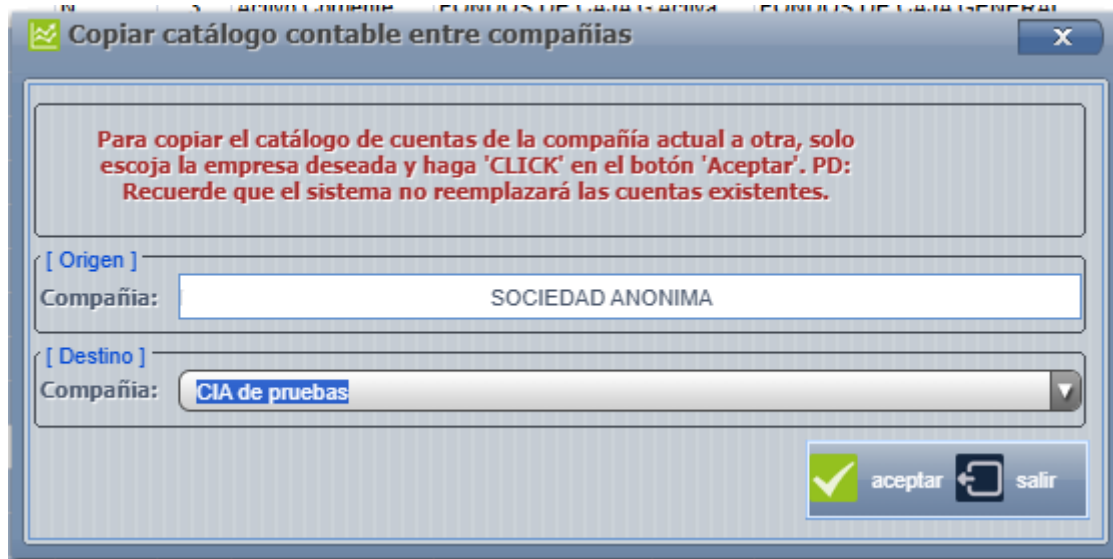


Si desea exportar e importar un catálogo desde excel siempre y cuando se mantenga la estructura que el sistema necesita, si tiene dudas de la estructura, incluyen al menos una cuenta, exporte el catálogo y luego sigue la secuencia de columnas que les son presentadas.



Copiar catálogo contable: Permite copiar el catálogo contable de otras compañías, el catálogo solo operan las cuentas nuevas y no reemplazaran las que ya están incluidas, esto es esencial cuando se tienen múltiples compañías y se desea mantener un catálogo estándar para todos.





Revision #3

Created 2025-08-19 23:11:39 UTC by clicks

Updated 2026-04-15 17:12:56 UTC by Viviana