


CRFUSION-Externos-Relacion-Bodega-Localizacion-Shopify

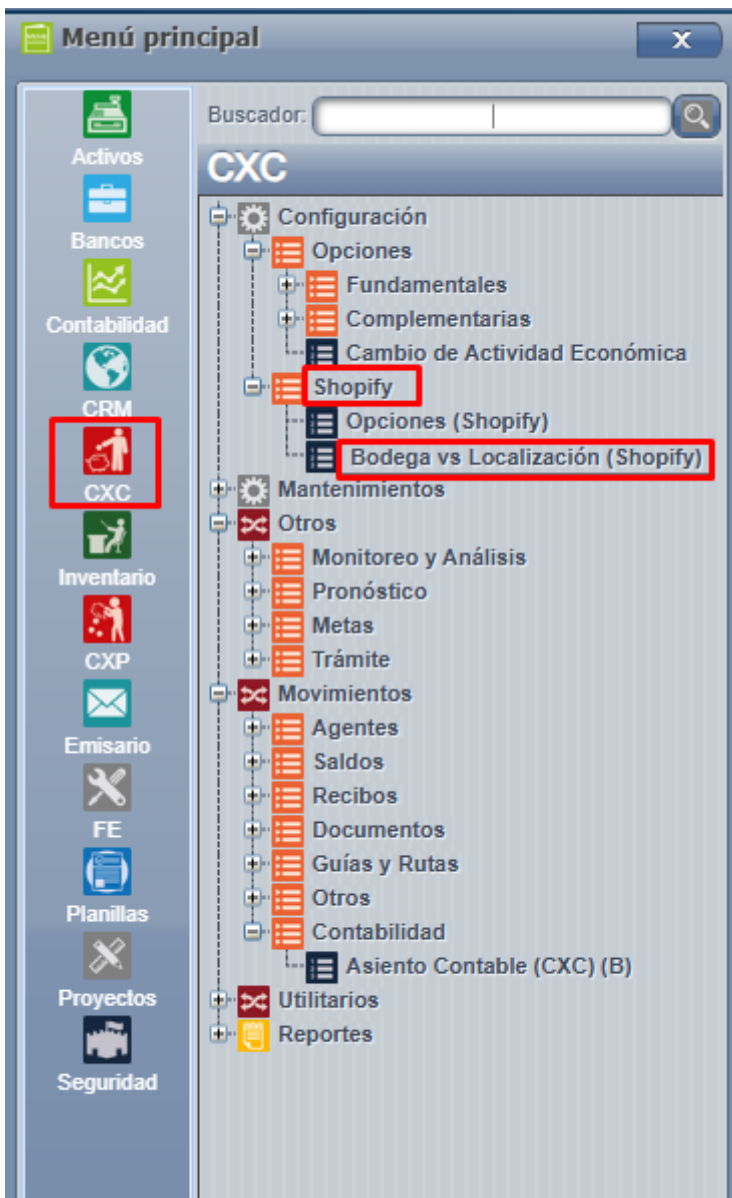


Derecho requeridos:

- SHOPICONFIG

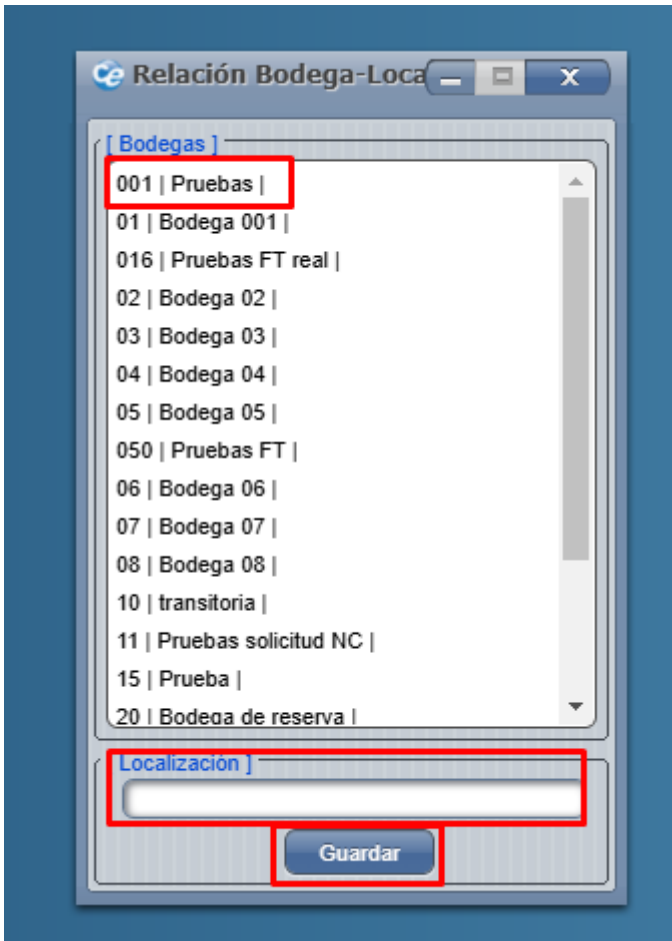
Proceso:

- Este proceso permite, relacionar las bodegas de Cronus con las localizaciones de inventario de Shopify, esto con el fin de sincronizar los saldos de inventario de Cronus a Shopify.
- Para acceder a la pantalla de configuración debemos seguir la siguiente ruta en el sistema WEB: Menú > CXC > Shopify > Relación Bodega-Localización
-



- En la pantalla debemos definir el número de localización de Shopify correspondiente a cada bodega de Cronus.

-



Observaciones:

Screenshot_7.png

- Las bodegas sin localización definida, no serán tomadas en cuenta en el proceso de sincronización de saldos.
- El sistema solo sincronizará el saldo de los productos con estado activo y que tengan el indicador B2C marcado.
- Para obtener el número de localización de la sucursal de Shopify, se debe ir al mantenimiento de sucursales en Shopify, elegir una sucursal y copiar el último número en el URL.

Revision #5

Created 2025-08-19 23:04:57 UTC by clicks

Updated 2026-04-27 19:47:55 UTC by Viviana