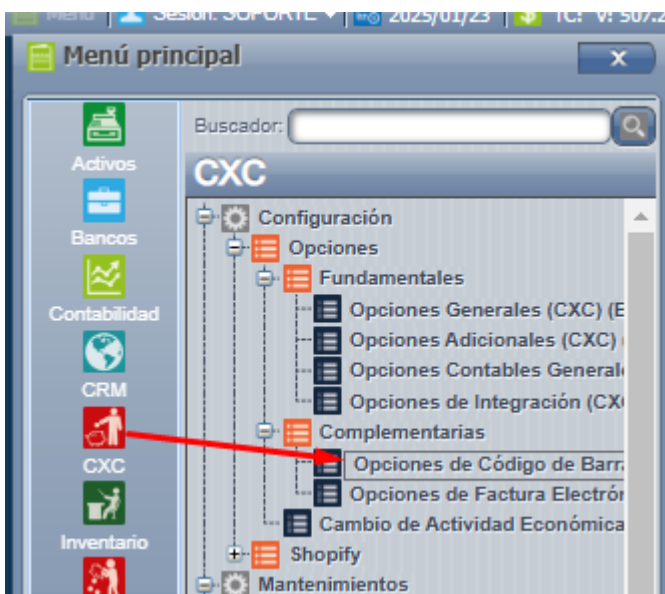


CRONUS-CXC-Configuración- Opciones-Complementarios- Opciones-de-Código-de-Barras

Los códigos de barras locales son creados por la compañía cuando no se tiene un código directo del proveedor o si la empresa tiene un proceso de producción en la que debe generar sus propias etiquetas.

Para cargar los códigos de Barras Locales, debe seguir los siguiente pasos. Ingresar en Sistema WEB => CXC => Configuración => Opciones => Complementarias => Opciones de código de barras:(Esto solo debe hacerse una vez, y por cada código de compañía) :



[Barras]

Número de país 3.00

Número de Compañía X ▼
1

Consecutivo va por. 4047

Autoincluir en productos nuevos
 SI

[Mensajes Importantes]

El código de país (3) no es reservado para manejo interno.

¡Esto significa que ya está asociado a GS1 y recibió este código!

La asignación de consecutivos es irreversible

¿Está seguro que desea continuar?

✓ Aceptar

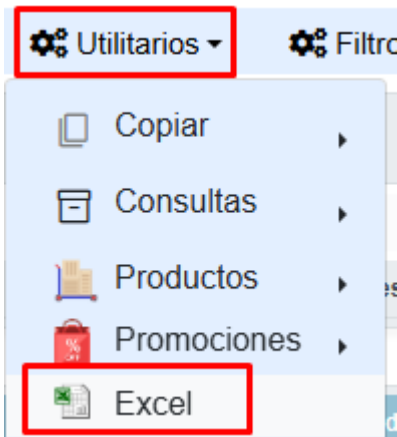
Asignación de códigos de forma masiva.

- Si desea contar con la lista de códigos completos de su empresa puede hacerlo con un exportador masivo, localizado en la pantalla del generador de Reportes, Busque la frase "todos los campos".
- El importador se puede hacer en partes, no necesita el 100% de los códigos para empezar.
- Solo se requiere el código de Producto de Cronus.

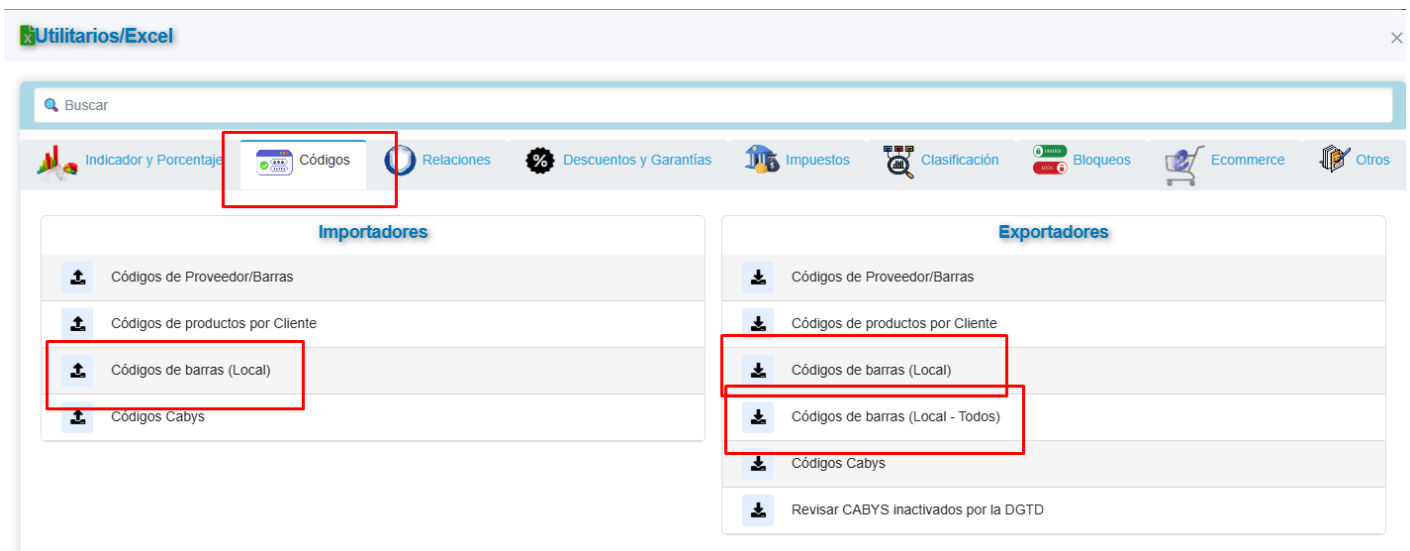
Para esto se debe ingresar al sistema WEB, en productos:



Una vez acá, se debe ingresar al menú de Utilitarios,Excel:

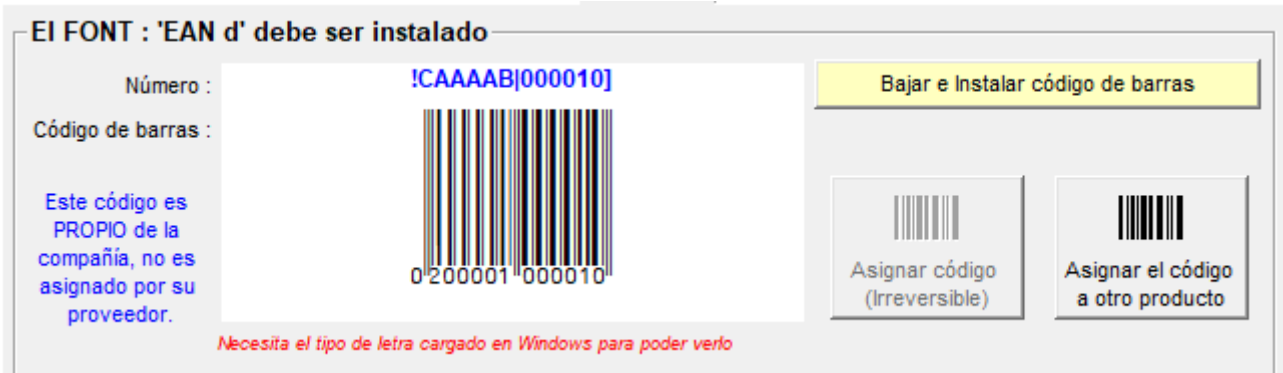


Con esto, basta con localizarnos en el campo de Códigos y ubicamos en dicha pantalla los importadores o exportadores respectivos:



Asignación de códigos de forma individual:

1. Una vez asignado un código de producto este queda fijo y solo puede ser reasignado a otro producto de forma manual.
2. Debe bajar la fuente de Windows usando el ícono de color amarillo que aparece en la captura. Esto sirve para poder imprimir y presentar en la pantalla los códigos.
3. Esto debe hacerse por cada PC que deba tener acceso.



Una vez que se asigna el código, Cronus consulta si desean cargar automáticamente el campo 'Barras Local' esto tiene como función localizar el producto en distintas pantallas, Facturación, Proformas y Apartados.



Revision #9

Created 2025-08-19 23:05:38 UTC by clicks

Updated 2026-04-29 16:50:03 UTC by Melanny