

Pronóstico Simple de Cronus ERP

Acceso y Requisitos Previos

Wikis de pasos previos :

- [Zonas de pronóstico](#)
- [Proveedores - Lead Time](#)
- [Históricos de pronóstico](#)

Permisos de la seguridad para el proceso :

- "PPUNTOSREO1": Permite acceder a la pantalla

La pantalla de pronóstico simple se encuentra en :

- CXC => OTROS => Pronóstico => Pronóstico Simple
-

Uso de la Pantalla: Pronóstico Simple

Agregar : Emergerá una ventana en donde veremos diferentes campos, algunos obligatorios y otros opcionales. Los campos obligatorios son la fecha Desde, la fecha Hasta y la zona de pronóstico, los no obligatorios son el proveedor, la marca y la familia (En caso de usarlos el calculo quedara ligado unicamente a estos). Es importante recalcar que el calculo se creará sobre el usuario con el que se haya iniciado sesión en el sistema, en caso de que ya exista un calculo con el mismo usuario el nuevo lo remplazará.

Pronóstico Simple de CRONUSERP para zona: 999 del rango 2025-02-01 hasta 2025-02-28

Refrescar Utilitarios Orden Filtro Saldos Reportes

Página 1 de 1 (10 registros)

C.Producto	D.Producto	Mes 3 C.Vendida	Mes 2 C.Vendida	Mes 1 C.Vendida	Vendido		
00069GT0612	PORC LAPATTO GEOTILES GALIO TURQUESA METAL MT 60X120 (DXF)	0	0	0	0	0	0
00321AN060	PORC ESM EMOTION AURA ANTRACITA (NG) MATE 60X60 RECT (A)	0	0	15.84	15.84	15.84	15.84
00321AN036	PORC ESM EMOTION AURA ANTRACITA MATE 30X60	0	0	34.56	34.56	34.56	34.56
00321AS036	PORC ESM EMOTION AURA ASH MATE 30X60	0	0	27.36	27.36	27.36	27.36
00321AC036	PORC ESM EMOTION AURA CANVAS MATE 30X60	0	0	-11.52	-11.52	-11.52	-11.52
535635905	CORNISA SYS LAMINADA MADERA TIPO CAOBA NAT 5.90 MM (CCS-E006)	0	0	0	0	0	0
00607PS612	PORC ESM PUL VARMORA PRIZMA STATUARIO 60X120 RECT	0	0	0	0	0	0
00607LG612	PORC ESM VARMORA LISA GREY (TAUPE) PULIDO 60X120 RECT	0	0	0	0	0	0
00781AB060	PORC IT ALINA BIANCO PULIDO 60X60 7MM RECT	0	0	0	0	0	0
00781AG060	PORC IT ALINA GREY PULIDO 60X60 7MM RECT	0	0	0	0	0	0

Página 1 de 1 (10 registros)

¡Aviso!
 ¡Proceso llevado a cabo con éxito!
 Cálculo para el usuario
 CRONUSERP

Aplicar : Una vez estemos seguros de que el pronóstico seleccionado está listo para ser aplicado, presionando dicha opción el sistema emerge un mensaje de confirmación:

Confirmación X

Este proceso actualiza el Mínimo y genera un pedido sugerido en CXP

¡La información preliminar se eliminará!

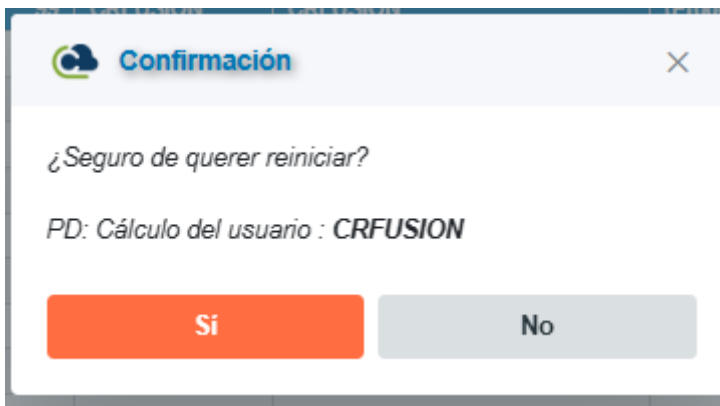
En caso de que el cálculo se haya realizado para una familia o marca específica, solo se aplicará la misma

Cálculo para el usuario : CRFUSION

¿Está seguro que desea hacerlo?

Sí
No

Eliminar : Con esta opción podemos eliminar el cálculo seleccionado, el sistema emerge un mensaje de confirmación ya que el proceso es irreversible:



Refrescar : Para hacer un refrescamiento de datos en caso de utilizar algún filtro especial.

Utilitarios : Desde este menú tenemos tres opciones para utilizar:

- **Exportar** : Es la opción que nos permite exportar los datos idénticos mostrados en la pantalla principal.
- **Días de ingreso** : Nos permite elegir si deseamos varios los días de ingreso.
- **Recalcula último registro(si se han eliminado datos)** : Que nos permite recalcular el último registro en caso que se haya eliminado la descripción o producto de la lista dada.

Saldos : Nos llevará a la pantalla de consulta de saldos.

Una vez agregado un cálculo o mediante un doble clic en uno de los seleccionados, podremos abrir su detalle :

The screenshot shows a software interface with a main table of products and a modal window titled 'Detalle de Producto'. The modal window contains the following information:

- Total vendido:** 4
- A Pedir:** 0
- Inventario:** 3
- Duración:** 2.25 mes(es)
- Cod. Producto:** 35324006
- Des. Producto:** ALICATE METAL VALENPLAS P/ CALZAS
- Buttons:** Refrescar, Utilitarios, Saldos
- Table 1 (Sales by Month):**

agosto-2024	septiembre-2024	octubre-2024
71	16	2
- Table 2 (Códigos Asociados):**

C.Producto	D.Producto

En está pantalla tenemos varias opciones para ser utilizadas:



- **Refrescar** : Para hacer un refrescamiento de datos en caso de utilizar algún filtro especial.
- **Utilitarios** : Es la opción que nos permite exportar los datos idénticos mostrados en la pantalla principal.
- **Orden** : La cual nos deja ordenar los productos de diferentes maneras.
- **Filtro** : El cuál nos da la opción de ver el promedio de las Compras temporales y normales, Solo normales o Solo compra temporal, una vez seleccionada alguna de las opciones esto hará que los datos de la pantalla principal varíen según lo seleccionado.
- **Saldos** : Nos llevará a la pantalla de consulta de saldos.
- **Reportes** : Esto nos mostrará una pantalla donde podremos seleccionar que reporte deseamos generar:Pronóstico simple(promedio) o Saldos y Ventas promedio según Clasificación.Estos reportes la información que carga por defecto es el del cálculo en el que estamos actualmente.

Para explicar un poco más detallada la pantalla de reportes:

- **Pronóstico simple (promedio)** : En este únicamente serán habilitadas las dos primeras opciones de la pantalla que serían rango de fechas y formato (Reporte o Excel).

Reportes de Pronóstico simple ×

Reporte :
Pronóstico simple (promedio) ▼

Desde: 01/01/2025  Hasta: 28/02/2025  Formato: Reporte

Zonas :
? 999 - Zona general ▼

Marca :
? 0 - Todas las marcas ▼

Familia :
? 0 - Todas las familias ▼

Dias ingreso : -1 Prom. Meses : 3

Clasificación ... A Obsoletos : Todos ▼

Solo menos inventario a promedio inicial : Todos ▼

Solo menos inventario a promedio final : Todos ▼

- **Saldos y Ventas promedio según Clasificación** : En este si tendremos todos los parámetros disponibles en caso de necesitar variarlos.

Reportes de Pronóstico simple ×

Reporte :
Saldos y Ventas promedio según Clasificación

Desde: 01/01/2025

Hasta: 28/02/2025

Formato: Excel

? Zonas :
999 - Zona general

? Marca :
0 - Todas las marcas

? Familia :
0 - Todas las familias

Dias ingreso :
-1

Prom. Meses :
3

Clasificación ...
A

Obsoletos :
Todos

Solo menos inventario a promedio inicial :
Todos

Solo menos inventario a promedio final :
Todos

Por último, contamos con una tercera opción o pantalla dentro de nuestro cálculo. Si seleccionamos un producto de la lista mediante un doble clic, se mostrará su detalle únicamente para visualización.

Notas:

- El reporte de "Estadística Por Productos Sucursal y Bodega (3 meses)" se alimenta de este cálculo. Es decir, si un producto no se encuentra en el cálculo de Pronóstico Simple, tampoco se reflejará en el reporte mencionado.
- El reporte "Estadística Por Productos Sucursal y Bodega (3 meses)", solo reflejara productos que hayan tenido movimientos de inventario, por lo tanto, aunque el producto se encuentre en el cálculo realizado, si este no tiene movimientos de inventario con esas fechas, no se reflejará en el reporte.



Revision #12

Created 2025-08-19 23:09:27 UTC by clicks

Updated 2026-02-25 23:24:25 UTC by Federico