Impresión

- WEB - INVENTARIO - IMPRESIÓN - ETIQUETAS DE PRECIOS

WEB - INVENTARIO - IMPRESIÓN - ETIQUETAS DE PRECIOS

Acceso y Requisitos Previos

Permisos de la seguridad para el proceso:

- “REIMPFAC”: Impresión de documentos (reimpresiones)

Desde está opción podremos imprimir las etiquetas de precio que requerimos para la compañia.

Para esto,se debe ingresar al menú de Inventario en el sistema WEB => Impresión => Etiquetas de precio:



Lo primero sería seleccionar el producto a consultar y por medio de un doble click lo seleccionamos en la lista:

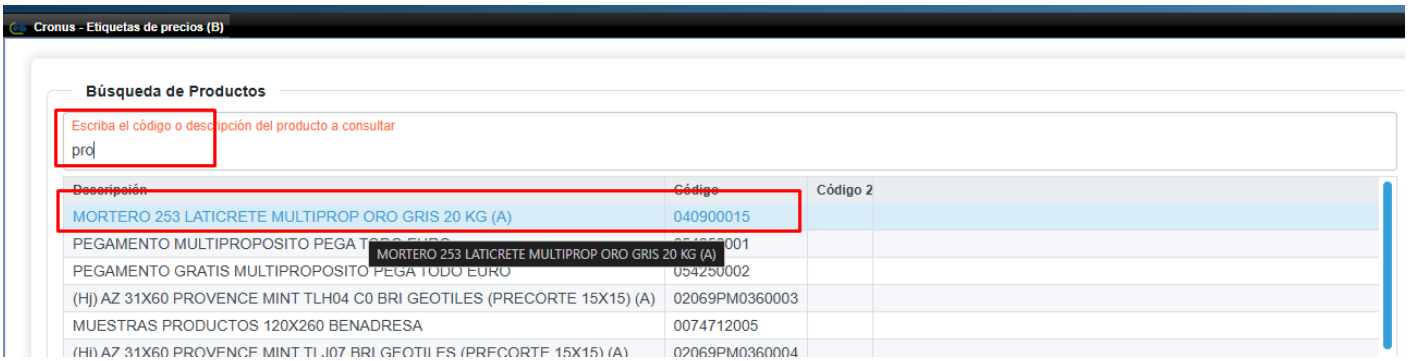

Cuando se selecciona el mismo, lo podremos ver en la pantalla de los productos ingresados para imprimir:

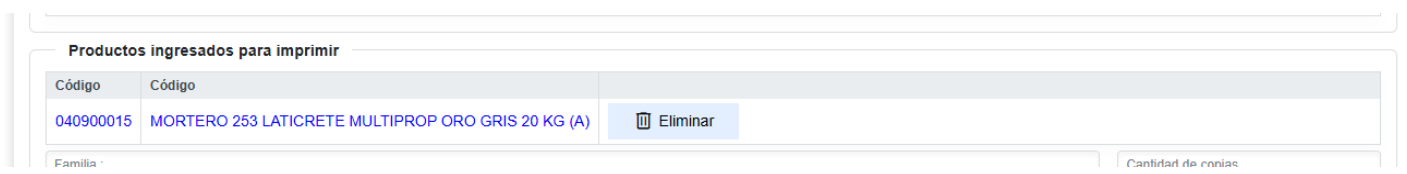

Ya con el producto(s) seleccionado(s), solamente completamos los campos requeridos para la impresión.

- **Cantidad de copias:** La cantidad de etiquetas que deseamos mandar a imprimir.
- **Familia y Categoría:** Solamente si deseamos filtrar los productos por estos campos, de lo contrario quedarán en blanco.
- **Precio a imprimir:** El precio del sistema con el que deseamos salgan impresas las etiquetas.
- **Seleccione la etiqueta de precios:** El tipo de impresión con el que deseamos salgan las mismas.

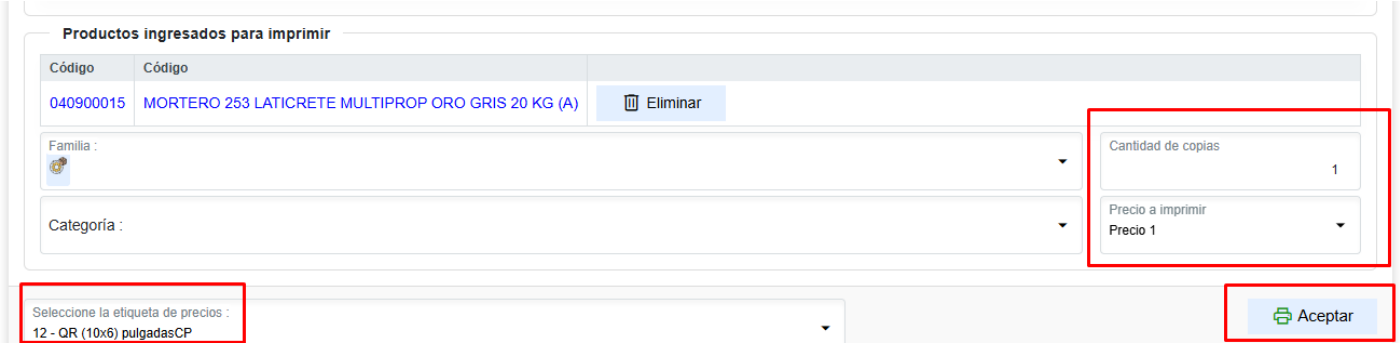

Una vez, completados los campos y que presionemos aceptar las etiquetas serán generadas en formato PDF y el archivo será guardado en el destinatario respectivo para las descargas de la PC:

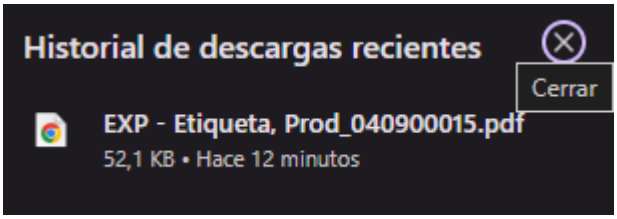

Si deseamos abrir la etiqueta de precios impresa, así quedaría la impresión de la misma (con el logo de la empresa). También la misma será ajustable con los campos que requiera la compañia para estas:

