Configuración

- WEB - PLANILLAS - CONFIGURACIÓN - OPCIONES (PLANILLAS)

WEB - PLANILLAS - CONFIGURACIÓN - OPCIONES (PLANILLAS)

Acceso y Requisitos Previos

Permisos de la seguridad para el proceso:

- “OPCIONG”: Opciones Generales

Desde las opciones de Configuración se definen varios rubros generales que aplican para todos los movimientos que se generen dentro del sistema de planillas, estas opciones se configuran una sola vez.

Menú => Planillas => Configuración => Opciones (Planillas) :

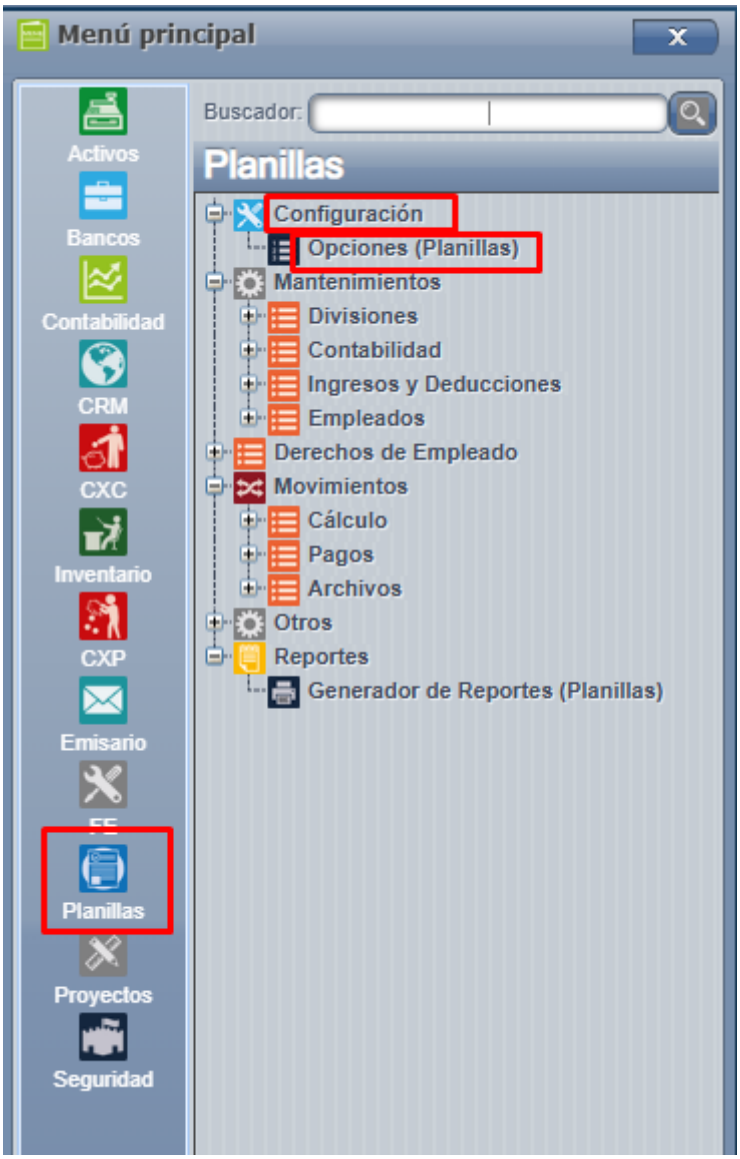

Esta pantalla está dividida en 3 secciones: Moneda, Cálculo y Embargos.

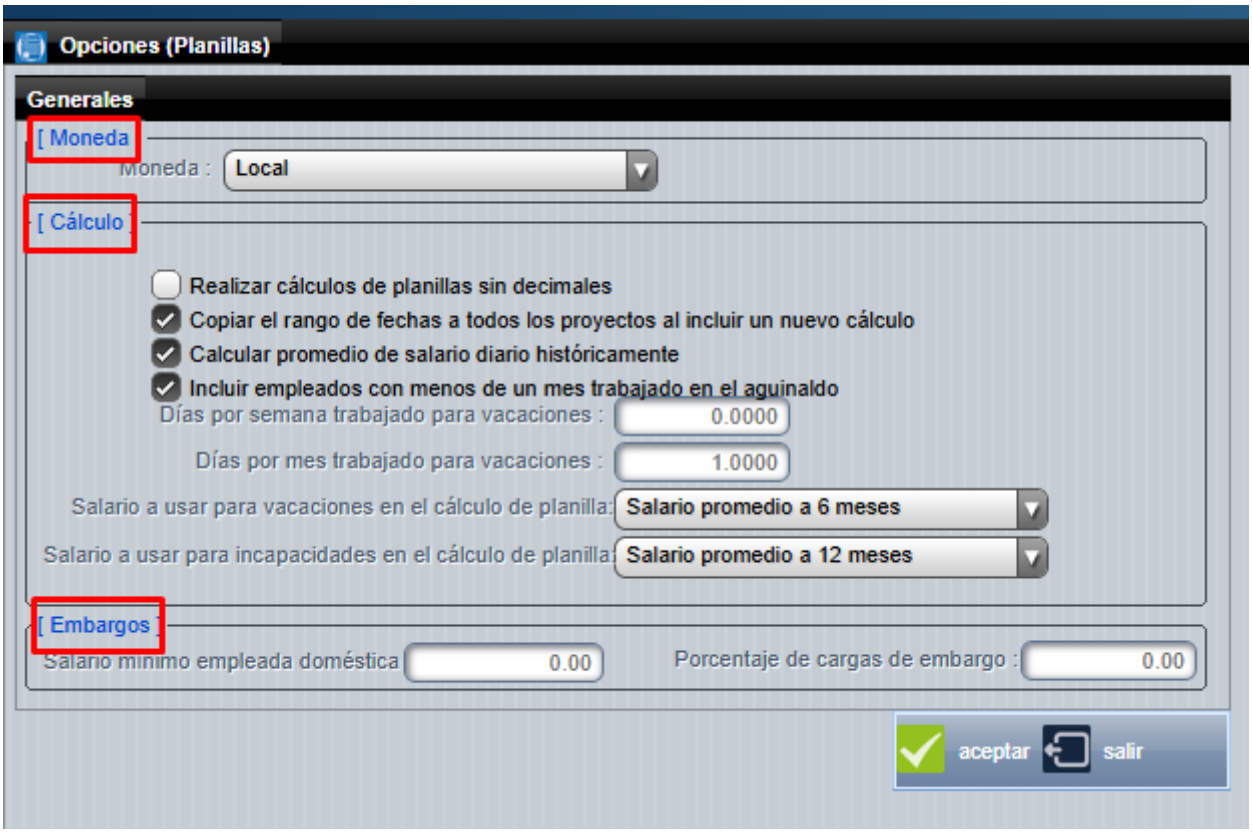

Moneda: Desde este campo le indica al sistema la moneda de pago de las planillas de toda la compañía, las opciones son **moneda local** o **dólares** y para definirlo solo debe de hacer click en el combo de opciones y escoger una de las dos.

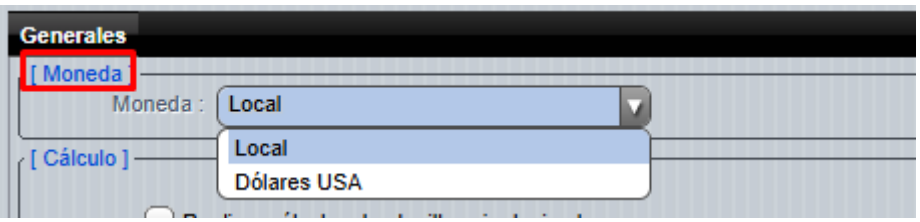

Cálculo: Desde esta sección puede definir opciones como realizar el cálculo de las planillas sin decimales, copiar el rango de fechas a todos los proyectos al incluir un nuevo cálculo , calcular un promedio de salario diario histórico e incluir empleados con menos de un mes trabajado en el aguinaldo. En el caso de estas opciones para marcarlas solo debe de hacer click sobre el cuadro en blanco ubicado al lado izquierdo de cada una de ellas, al hacerlo verá un check de color blanco. Estas opciones no son obligatorias y queda a discreción del usuario marcarlas o no. Dos rangos más a definir son la cantidad de días **por semana** trabajados para vacaciones y días **por mes** trabajados para vacaciones.

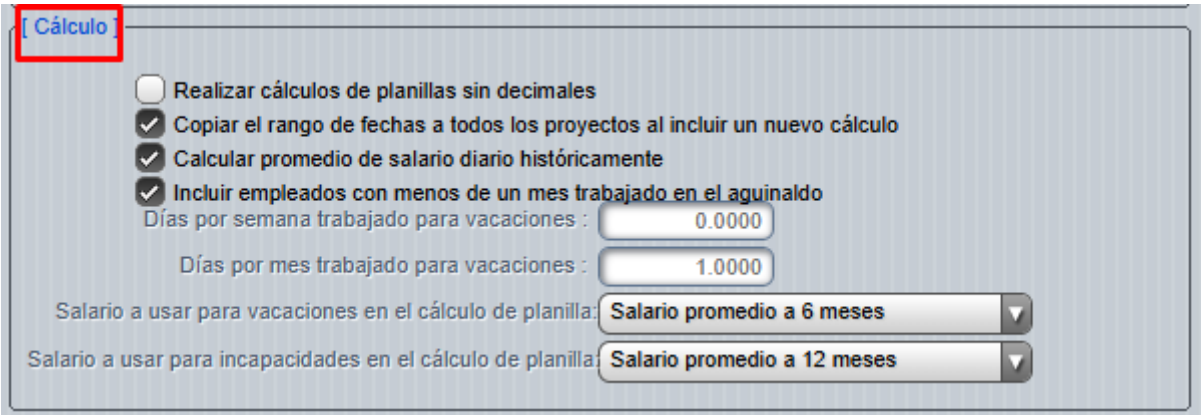

Embargos: Estos dos rubros deben de ser definidos por el usuario, las opciones son salario mínimo para empleada doméstica y porcentaje de cargas de embargo.

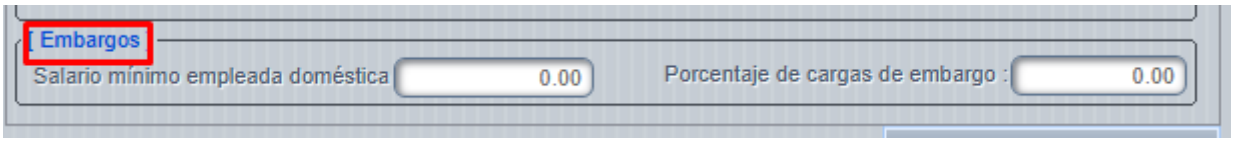
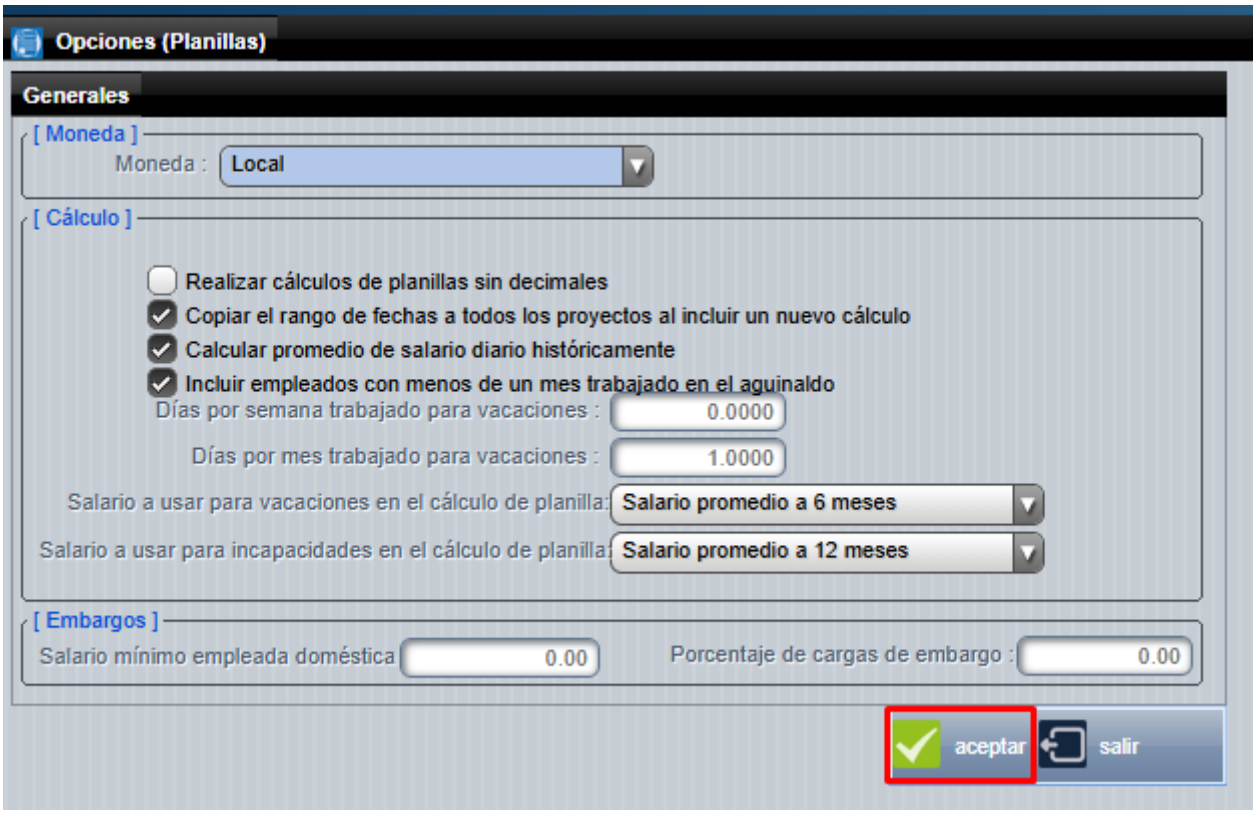
Una vez definidos los distintos rubros presione el botón **"Aceptar"** ubicado en la parte inferior derecha de la pantalla para guardar la configuración de esta opciones.