¿Cómo usar el proceso de Generador de archivos para bancos en Cronus ERP?

Permisos de la seguridad para el proceso :

- ARBANCON
- ARBANCON
- ARCITI
- ARCHIVO_HSBC
- ARCHIVO_BAC

Parámetros a tomar en cuenta:

- El generador de archivos de bancos ingresa la información de los bancos con los cuáles la compañía tiene convenio para realizar el pago de planillas de sus empleados.
- El archivo final al banco directamente debe ser subido por el usuario manualmente.

La pantalla de generador de archivos se encuentra en:

Planillas => Movimientos => Archivos => Generador de archivos de bancos:

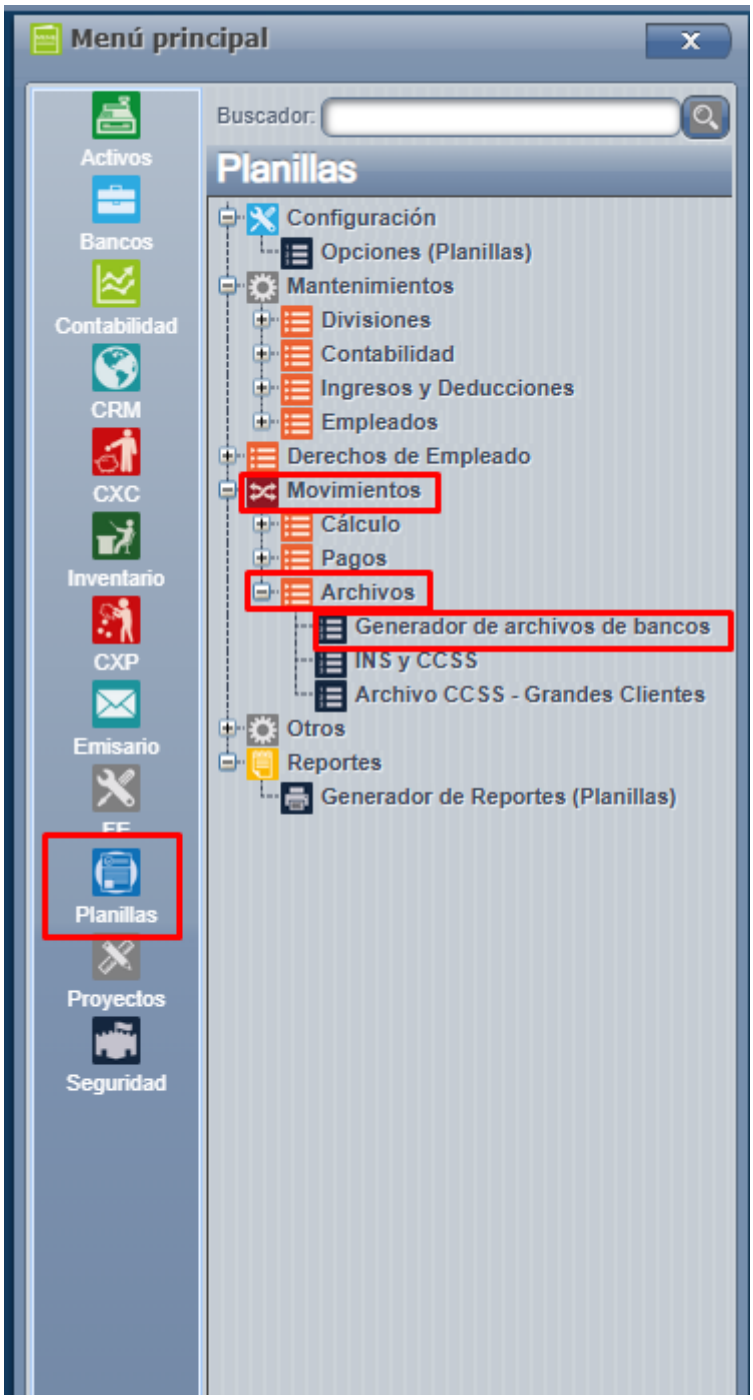

Se incluye la información solicitada.

Banco con que se pagará (el de la compañia) ,Proyecto de planillas,el rango de fechas que se está pagando, la fecha y la hora en que se realizará el pago de forma automática y esto genera un archivo (.txt - .env - .prn) según el usuario lo seleccione y necesite:

Con el ícono de otros, es para seleccionar si se desea o no imprimir los ingresos en los comprobantes.

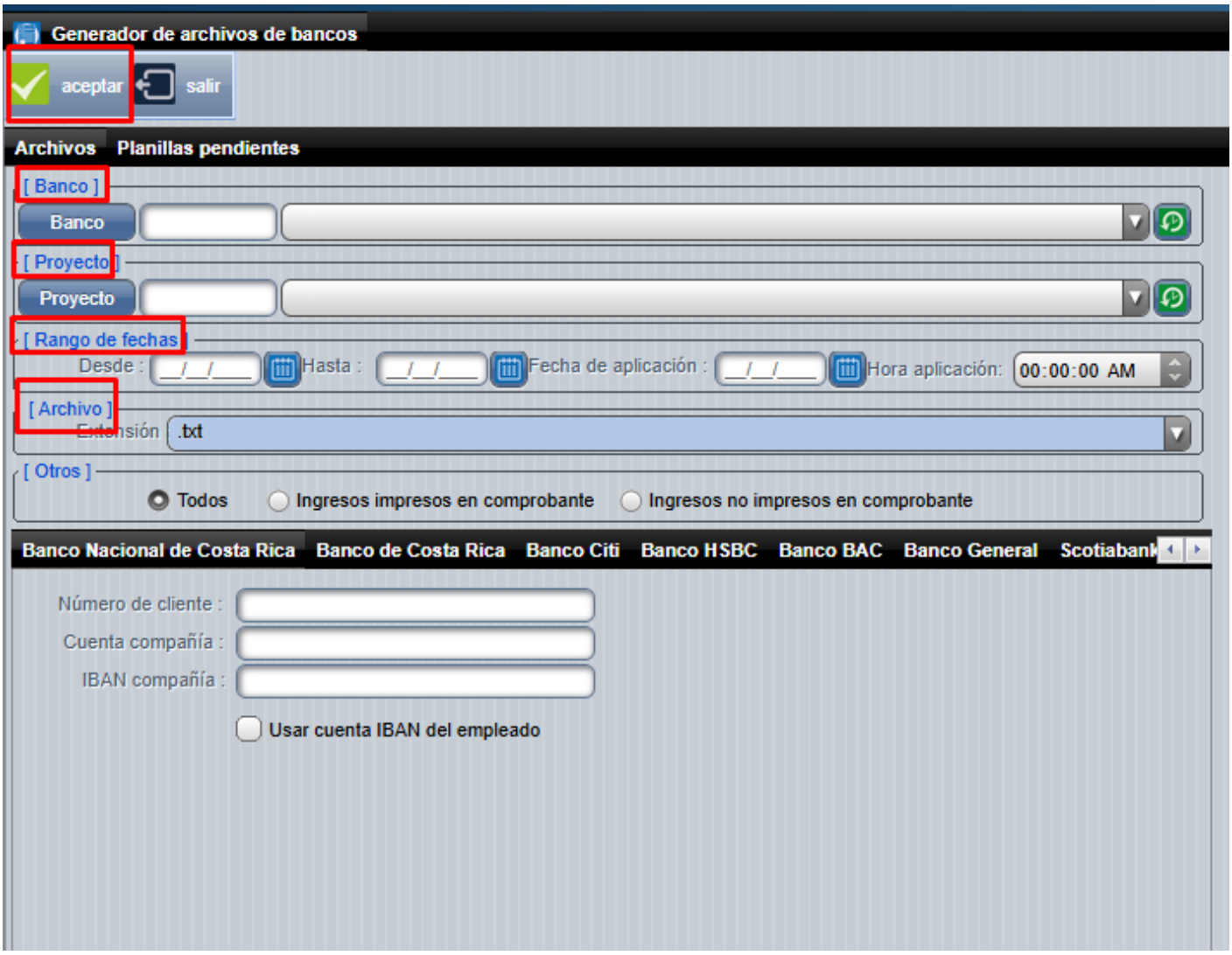

Ahora bien, se encontrará en la misma pantalla anterior distintas cejillas con los respectivos bancos en el cuál el usuario debe seleccionar cuál requiere y dependiendo de eso el sistema le pedirá una serie de campos que son los necesarios y requeridos por cada banco para los archivos.Por cada banco la información solicitada puede ser distinta, ya que esto depende de cada entidad bancaria y los datos requeridos para sus archivos. (Por lo cuál dicha información que acá deben llenar debe ser previamente solicitada a cada entidad bancaria)

Por ejemplo si se selecciona BANCO NACIONAL lo que deben incluir es la información de número de cliente,cuenta compañia, IBAN compañía (solo se agrega la primera vez) , luego lo sigue halando para todas las semanas o quincenas siempre y cuando se seleccione el mismo banco para la generación del archivo.

Una vez con los datos anteriores completados y llenados correctamente en sistema, solo debe presionar aceptar para que el archivo sea generado y así poder subirlo al banco que se requiera:

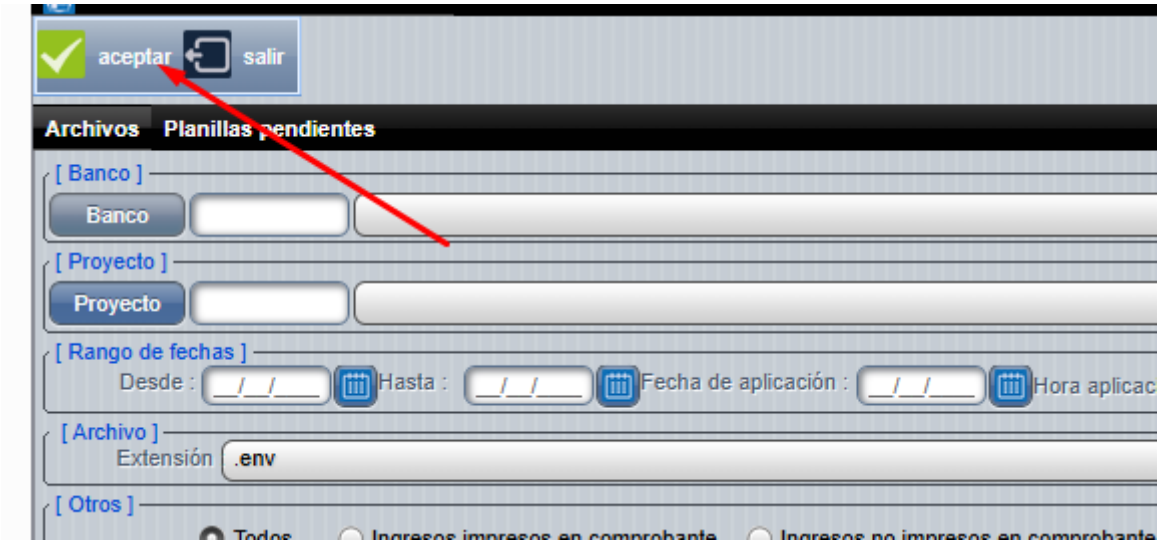

Created 2025-08-19 15:13:25 UTC by clicks
Updated 2026-10-16 20:33:52 UTC by Viviana