

EOS-CXC-Movimientos- Inventarios-Movimientos-de- inventario

Notas importantes del proceso:

- Los movimientos de inventario no se pueden eliminar ni anular, para reversar el mismo debemos ingresar el movimiento inverso.
- Los colores mostrados en pantalla se desglosan: **Celeste: ENTRADAS // Rojo: SALIDAS**

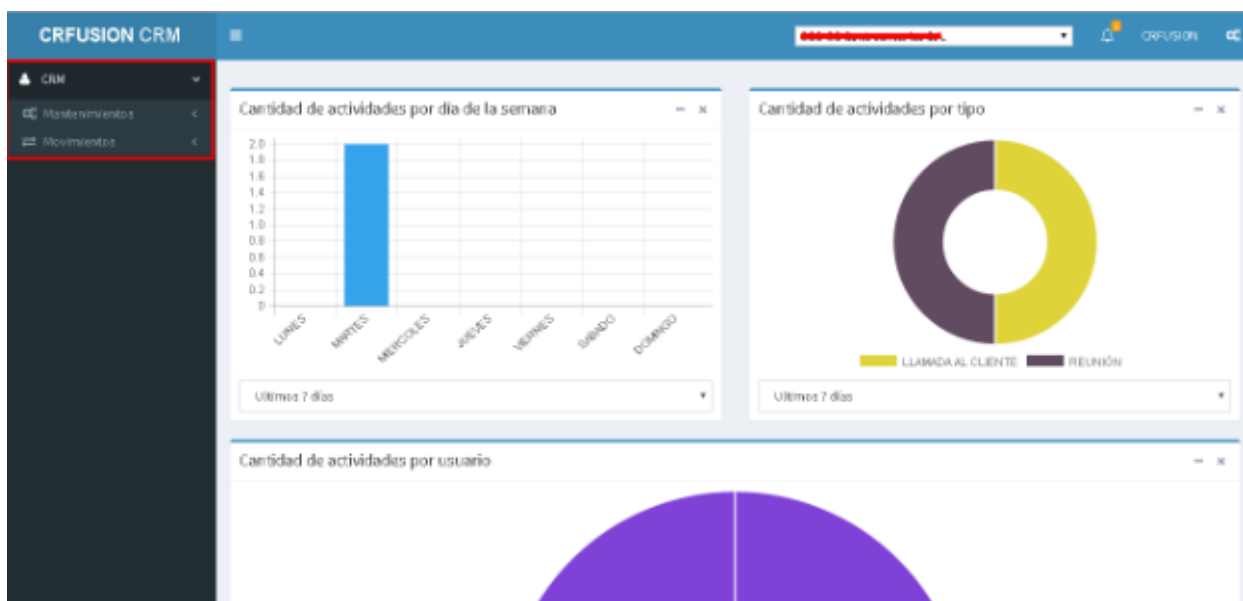
Para ingresar un movimiento de inventario, nos dirigimos a POS= > Movimientos de Inventario:

Screenshot_1.png

Una vez en esta pantalla, presionamos agregar. Ahí nos saldrá la siguiente pantalla donde debemos ingresar los datos del encabezado primeramente:

Screenshot_2.png

Posteriormente nos dirigimos a la pestaña de productos asociados=> agregar, esto para realizar la carga de los mismos:



En dicha pantalla debemos elegir el producto que vamos a procesar, para esto podemos ingresar el código exacto en el campo indicado o también ir al maestro de productos directamente y realizar la búsqueda(para cargar el producto a la pantalla de la transacción , basta con presionar doble click sobre el mismo) . Una vez con este cargado elegimos la bodega (por default se mostrará la que esta ligada a la sucursal en la cual se esta trabajando) y por último digitamos la cantidad y aceptar para guardar el cambio:

Screenshot_4.png

Y confirmamos el mensaje que emerge el sistema:

Screenshot_5.png

Por último, para guardar por completo la transacción que estamos creando presionamos aceptar en la pantalla principal y confirmamos el mensaje que envía el sistema:

Screenshot_6.png

Screenshot_7.png

Una vez que el movimiento de inventario este creado lo podremos visualizar en la pantalla principal del sistema:

Screenshot_8.png

The screenshot shows a software window titled "Servicios/Productos" with a menu bar containing "Principal", "Datos de POS", and "Contabilidad". The main area is labeled "[General]" and contains a form with the following fields:

- Código:** W1V (with a note "=> Autogenerado")
- CABYS:** 2367000000500 (with a search icon)
- Moneda:** Moneda Local (dropdown menu)
- Precio Unit:** 1,234.60 + impuesto = 1,395.10
- Descripción:** Arroz Tío Pelón
- Detalle:** (empty text area)
- Impuesto:** IVA Tarifa general 13%(13.00%) (dropdown menu)
- Unidad M:** Unidad (dropdown menu)
- Estado:** Activo (dropdown menu)
- P. Arancelaria:** (empty text area)
- Régimen del Bién:** (dropdown menu)
- Act. Económica:** (dropdown menu)
- Proveedor:** 0000000003 GENERICO (with a search icon)
- Otros cargos

Servicios/Productos

Principal Datos de POS Contabilidad

[General]

Código: W1V => Autogenerado

CABYS: 2367000000500

Moneda: Moneda Local

Proveedor: 000000003 GENERICO

Otros cargos

Ingreso: 23/06/2021

Última modificación: 06/10/2021

acceptar inventario kardex salir

Sucursales

Por favor seleccione la sucursal del movimiento

Sucursal: 001 - Pavas Principal

acceptar salir

Servicios/Productos

Principal Datos de POS Contabilidad

[General]

Código: W1V => Autogenerado

CABYS: 2367000000500

Moneda: Moneda Local

Proveedor: 00 0000003

Otros cargos

Transacciones

Por favor seleccione la transacción del movimiento

Transacción: EPX -E- Entrada por compra directa

- EPX -E- Entrada por compra directa
- EPA -E- Entrada por ajuste
- EPI -E- Entrada por importación
- SPA -S- Salida por ajuste

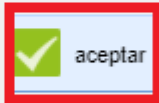


Producto Asociado

Producto 12345678912345 Arroz Tío Pelón

Bodega Actual 00001 - BODEGA #1 Saldo actual 27.50 + Movimiento 29.50

Cantidad	Costo (local)	Total (local)
2.00	2,300.00	4,600.00

aceptar salir




Producto Asociado

Producto 12345678912345 Arroz Tío Pelón

Bodega Actual 00001 - BODEGA #1 Saldo actual 27.50 + Movimiento 29.50

Cantidad	Costo (local)	Total (local)
2.00	2,300.00	4,600.00

aceptar salir

 ¡Registro ingresado correctamente!

Ok

Movimiento de Inventario

Sucursal Actual : 001 - Pavas Principal Fecha : 11/11/2021

Descripción de la Transacción
 Productos Asociados

Normal
 Traslado entre sucursales
 Traslado entre bodegas de la misma sucursal

Número : => Autogenerado

Transacción : EPX -E- Entrada por compra directa Altera el costo promedio

Descripción : **PRUEBAS**

Referencias opcionales

Cliente :

 Proveedor :

* Incluya estos datos si desea identificar el origen del movimiento.

Documento :
 Sistema : INVENTARIO
 Usuario :

Totales

Cantidad de artículos	
2.00	1.00
Costo total (local) : 4,600.00	

aceptar
 exportar
 salir

Transacción Exitosa

¡La transacción ha sido incluida satisfactoriamente y los saldos de inventario fueron actualizados!

Ok

Servicios/Productos

Principal Datos de POS Contabilidad

[General]

Código: W1V => Autogenerado

CABYS: 2367000000500

Moneda: Moneda Local

Precio Unit: 1,234.60 + impuesto = 1,395.10

Descripción: Arroz Tío Pelón

Detalle:

Otra forma de ingresar el inventario es desde Servicios/Productos

servicios y prod.png

El producto debe ser agregado. Seleccionar la opción Inventario:

Seleccionar la sucursal del movimiento:

Seleccionar el movimiento de la transacción:

Seleccionar el producto, la bodega, la cantidad y dar aceptar:

Y confirmamos el mensaje que emerge el sistema:

Una vez que se da aceptar, emerge la siguiente pantalla. Agregar la descripción y presionamos aceptar:

Se confirma la transacción exitosa por parte del sistema:

Finalizar el proceso presionando "aceptar"

Revision #2

Created 2025-08-19 23:12:22 UTC by clicks

Updated 2025-10-10 23:10:40 UTC by clicks